






AYUNTAMIENTO DE MEXICALI, B.C.
Estado Analítico del Ejercicio del Presupuesto de Egresos Detallado - LDF
Clasificación por Objeto del Gasto (Capítulo y Concepto)
Del 1 de Enero al 31 de Marzo de 2021
(PESOS)


Concepto	Egresos					Subejercicio
	Aprobado	Ampliaciones/ (Reducciones)	Modificado	Devengado	Pagado	
I. Gasto No Etiquetado	3,449,981,385.03	120,779,315.82	3,570,760,700.85	654,000,456.92	649,901,844.71	2,916,760,243.93
A. Servicios Personales	2,525,239,808.08	1,547,016.17	2,526,786,824.25	458,854,984.53	458,854,984.53	2,067,931,839.72
II. Gasto Etiquetado	847,201,576.00	99,910,230.26	947,111,806.26	243,321,032.24	243,063,611.30	703,790,774.02
A. Servicios Personales	424,241,412.48	0.00	424,241,412.48	83,368,955.22	83,368,955.22	340,872,457.26
a1) Remuneraciones al Personal de Carácter Permanente	0.00	0.00	0.00	0.00	0.00	0.00
a2) Remuneraciones al Personal de Carácter Transitorio	0.00	0.00	0.00	0.00	0.00	0.00
a3) Remuneraciones Adicionales y Especiales	0.00	10,175,680.48	10,175,680.48	0.00	0.00	10,175,680.48
a4) Seguridad Social	424,241,412.48	-10,175,680.48	414,065,732.00	83,368,955.22	83,368,955.22	330,696,776.78
a5) Otras Prestaciones Sociales y Económicas	0.00	0.00	0.00	0.00	0.00	0.00
a6) Previsiones	0.00	0.00	0.00	0.00	0.00	0.00
a7) Pago de Estímulos a Servidores Públicos	0.00	0.00	0.00	0.00	0.00	0.00
B. Materiales y Suministros	69,611,615.83	1,559,183.02	71,170,798.85	8,401,399.88	8,143,978.94	62,769,398.97
b1) Materiales de Administración, Emisión de Documentos y Artículos Oficiales	0.00	58,715.80	58,715.80	58,715.80	58,715.80	0.00
b2) Alimentos y Utensilios	0.00	0.00	0.00	0.00	0.00	0.00
b3) Materias Primas y Materiales de Producción y Comercialización	0.00	31,599.97	31,599.97	31,599.97	31,599.97	0.00
b4) Materiales y Artículos de Construcción y de Reparación	0.00	197,524.80	197,524.80	197,524.80	197,524.80	0.00
b5) Productos Químicos, Farmacéuticos y de Laboratorio	0.00	8,120.00	8,120.00	0.00	0.00	8,120.00
b6) Combustibles, Lubricantes y Aditivos	69,611,615.83	-3,916,054.87	65,695,560.96	2,935,439.43	2,678,018.49	62,760,121.53
b7) Vestuario, Blancos, Prendas de Protección y Artículos Deportivos	0.00	31,457.16	31,457.16	31,457.16	31,457.16	0.00
b8) Materiales y Suministros Para Seguridad	0.00	4,990,757.44	4,990,757.44	4,989,600.00	4,989,600.00	1,157.44
b9) Herramientas, Refacciones y Accesorios Menores	0.00	159,062.72	159,062.72	159,062.72	159,062.72	0.00
C. Servicios Generales	171,071,612.69	-41,924,209.03	129,147,403.66	24,027,529.04	24,027,529.04	105,119,874.62
c1) Servicios Básicos	171,071,612.69	-43,348,440.61	127,723,172.08	22,605,297.46	22,605,297.46	105,119,874.62
c2) Servicios de Arrendamiento	0.00	0.00	0.00	0.00	0.00	0.00
c3) Servicios Profesionales, Científicos, Técnicos y Otros Servicios	0.00	330,440.00	330,440.00	330,440.00	330,440.00	0.00
c4) Servicios Financieros, Bancarios y Comerciales	0.00	0.00	0.00	0.00	0.00	0.00
c5) Servicios de Instalación, Reparación, Mantenimiento y Conservación	0.00	1,079,291.57	1,079,291.57	1,079,291.57	1,079,291.57	0.00
c6) Servicios de Comunicación Social y Publicidad	0.00	12,500.01	12,500.01	12,500.01	12,500.01	0.00
c7) Servicios de Traslado y Múltimos	0.00	0.00	0.00	0.00	0.00	0.00
c8) Servicios Oficiales	0.00	0.00	0.00	0.00	0.00	0.00
c9) Otros Servicios Generales	0.00	0.00	0.00	0.00	0.00	0.00
D. Transferencias, Asignaciones, Subsidios y Otras Ayudas	27,042,000.00	0.00	27,042,000.00	0.00	0.00	27,042,000.00
d1) Transferencias Internas y Asignaciones al Sector Público	0.00	0.00	0.00	0.00	0.00	0.00
d2) Transferencias al Resto del Sector Público	0.00	0.00	0.00	0.00	0.00	0.00
d3) Subsidios y Subvenciones	0.00	0.00	0.00	0.00	0.00	0.00
d4) Ayudas Sociales	27,042,000.00	0.00	27,042,000.00	0.00	0.00	27,042,000.00
d5) Pensiones y Jubilaciones	0.00	0.00	0.00	0.00	0.00	0.00
d6) Transferencias a Fideicomisos, Mandatos y Otros Análogos	0.00	0.00	0.00	0.00	0.00	0.00
d7) Transferencias a la Seguridad Social	0.00	0.00	0.00	0.00	0.00	0.00
d8) Donativos	0.00	0.00	0.00	0.00	0.00	0.00
d9) Transferencias al Exterior	0.00	0.00	0.00	0.00	0.00	0.00
E. Bienes Muebles, Inmuebles e Intangibles	0.00	1,749,177.43	1,749,177.43	1,692,064.40	1,692,064.40	57,113.03
e1) Mobiliario y Equipo de Administración	0.00	1,095,042.74	1,095,042.74	1,037,929.71	1,037,929.71	57,113.03
e2) Mobiliario y Equipo Educativo y Recreativo	0.00	0.00	0.00	0.00	0.00	0.00
e3) Equipo e Instrumental Médico y de Laboratorio	0.00	0.00	0.00	0.00	0.00	0.00
e4) Vehículos y Equipo de Transporte	0.00	614,134.69	614,134.69	614,134.69	614,134.69	0.00
e5) Equipo de Defensa y Seguridad	0.00	0.00	0.00	0.00	0.00	0.00
e6) Maquinaria, Otros Equipos y Herramientas	0.00	40,000.00	40,000.00	40,000.00	40,000.00	0.00
e7) Activos Biológicos	0.00	0.00	0.00	0.00	0.00	0.00
e8) Bienes Inmuebles	0.00	0.00	0.00	0.00	0.00	0.00
e9) Activos Intangibles	0.00	0.00	0.00	0.00	0.00	0.00
F. Inversión Pública	155,234,935.00	138,526,078.84	293,761,013.84	125,831,083.70	125,831,083.70	167,929,930.14
f1) Obra Pública en Bienes de Dominio Público	114,426,066.60	80,470,324.95	194,896,411.55	81,201,968.88	81,201,968.88	113,694,444.69
f2) Obra Pública en Bienes Propios	40,808,843.40	58,055,753.89	98,864,602.29	44,629,116.84	44,629,116.84	54,235,455.45
f3) Proyectos Productivos y Acciones de Fomento	0.00	0.00	0.00	0.00	0.00	0.00
G. Inversiones Financieras y Otras Provisiones	0.00	0.00	0.00	0.00	0.00	0.00
g1) Inversiones Para el Fomento de Actividades Productivas	0.00	0.00	0.00	0.00	0.00	0.00
g2) Acciones y Participaciones de Capital	0.00	0.00	0.00	0.00	0.00	0.00
g3) Compra de Títulos y Valores	0.00	0.00	0.00	0.00	0.00	0.00








AYUNTAMIENTO DE MEXICALI, B.C.
Estado Analítico del Ejercicio del Presupuesto de Egresos Detallado - LDF
Clasificación por Objeto del Gasto (Capítulo y Concepto)
Del 1 de Enero al 31 de Marzo de 2021
(PESOS)

Concepto	Egresos					Subejercicio
	Aprobado	Ampliaciones/ (Reducciones)	Modificado	Devengado	Pagado	
g4) Concesión de Préstamos	0.00	0.00	0.00	0.00	0.00	0.00
g5) Inversiones en Fideicomisos, Mandatos y Otros Análogos Fideicomiso de Desastres Naturales (Informativo)	0.00	0.00	0.00	0.00	0.00	0.00
g6) Otras Inversiones Financieras	0.00	0.00	0.00	0.00	0.00	0.00
g7) Provisiones para Contingencias y Otras Erogaciones Especiales	0.00	0.00	0.00	0.00	0.00	0.00
H. Participaciones y Aportaciones	0.00	0.00	0.00	0.00	0.00	0.00
h1) Participaciones	0.00	0.00	0.00	0.00	0.00	0.00
h2) Aportaciones	0.00	0.00	0.00	0.00	0.00	0.00
h3) Convenios	0.00	0.00	0.00	0.00	0.00	0.00
I. Deuda Pública	0.00	0.00	0.00	0.00	0.00	0.00
i1) Amortización de la Deuda Pública	0.00	0.00	0.00	0.00	0.00	0.00
i2) Intereses de la Deuda Pública	0.00	0.00	0.00	0.00	0.00	0.00
i3) Comisiones de la Deuda Pública	0.00	0.00	0.00	0.00	0.00	0.00
i4) Gastos de la Deuda Pública	0.00	0.00	0.00	0.00	0.00	0.00
i5) Costo por Coberturas	0.00	0.00	0.00	0.00	0.00	0.00
i6) Apoyos Financieros	0.00	0.00	0.00	0.00	0.00	0.00
i7) Adeudos de Ejercicios Fiscales Anteriores (ADEFAS)	0.00	0.00	0.00	0.00	0.00	0.00
III. Total de Egresos	4,297,182,961.03	220,689,546.08	4,517,872,507.11	897,321,489.16	892,965,456.01	3,620,551,017.95


María Guadalupe Mora Quiñonez
Presidenta Municipal


Víctor Daniel Amador Barragán
Tesorero Municipal